



SatTorrent

Guida per l'uso del servizio

Indice

1. COS'È IL SERVIZIO SATTORRENT	2
2. COME FUNZIONA	3
2.1 ACCESSO AL SITO WWW.SATTORRENT.COM	3
2.2 RICHIESTA DI UN FILE	3
2.3 CONTROLLO STATO DI AVANZAMENTO DELLA TRASMISSIONE	4
2.4 RICEZIONE DEL CONTENUTO	5
IMPORTANTE	6



1. Cos'è il servizio Sattorrent

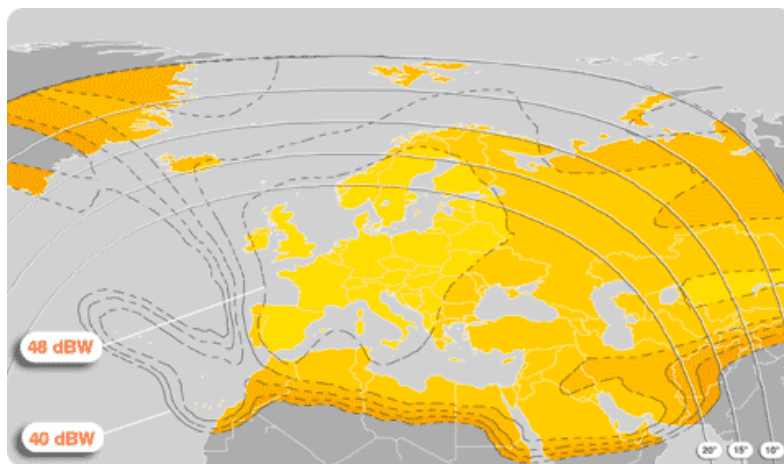


Sattorrent è lo speciale servizio offerto da BroadSat, pensato per essere un vero e proprio sistema di richiesta di file offline. È sufficiente inserire l'indirizzo URL e disconnettere il proprio pc dalla rete. Il file richiesto viene programmato per la trasmissione e, rimanendo offline, è possibile riceverlo direttamente sul pc.

Gli abbonamenti Sattorrent al momento disponibili sono tre:

- **Sattorrent:** 1 GB al mese di download.
- **Sattorrent Plus:** 750 MB al mese di Sattorrent download e 250 MB al mese di traffico internet.
- **Sattorrent Reload:** 1 GB di ricarica con validità tre mesi acquistabile solo se si possiede già un abbonamento Sattorrent.

Il servizio SatTorrent è disponibile sul transponder C3 del satellite W3. Qui sotto la mappa di copertura del satellite W3.



I **dati del satellite** W3 C3 sono qui di seguito riportati.

Posizione: 7° Est
Frequenza: 11.262 GHz
Symbol Rate: 27.5 Msym/s
Polarizzazione: Orizzontale
FEC: 2/3



2. Come funziona

2.1 Accesso al sito www.sattorrent.com

Digitare nel proprio browser l'indirizzo www.sattorrent.com e inserire la propria login e password (Fig. 1). Qualora non siate ancora in possesso di login e password registratevi su www.broadsat.com o scrivete a subscription@broadsat.com

broadsat

sattorrent

Please enter your OPENSKY™ Username and password.

Username

Password

Login

© 2006 brodsat srl - XHTML1.0 - CSS

Fig. 1

2.2 Richiesta di un file

Una volta effettuato l'accesso si potrà procedere alla richiesta dei file da ricevere.

broadsat

sattorrent

traffic allowed: 0 (no contract) MB, traffic consumed: 0 (no contract) MB, traffic remaining: 0 (no contract) MB
[show contracts](#)

A new OPENSKY™ transponder will be available from 12th February. All SatTorrent users on transponder C12 will automatically be shifted onto transponder C3.
Please check out the new parameters for transponder C3 on:
<http://www.broadsat.com/opensky/features/dish/w3a.html>

Dear **Pinco Pallo**,

the SatTorrent service allows you to download large files from the Internet without being connected, by following three steps. Request the content (Step 1), wait for the requested content to be retrieved (Step 2), then you'll see your requests on the Satkiosk guide of your OPENSKY™ Client (Step 3). At last all you have to do is leave your PC on and ready for receiving data via satellite.

Step 1: Request the content

Enter the full URL of the file (we suggest you copy and paste the URL to avoid errors), the package name and a short description to be displayed in the Satkiosk guide of your OPENSKY™

Bittorrent requests are now available. All .torrent file requests will be treated as "bittorrent" requests.

URL to get

Package Name

Brief Description

Get the file

Step 2: Check the status of the content (SatTorrent requests are downloaded automatically, so you do not need to select it in the satkiosk) Refresh

Fig. 2



Per ciascun file è necessario inserire:

- **URL to get**, vale a dire l'indirizzo internet dove è reperibile il file richiesto;
- **Package Name**, vale a dire il nome da dare al file grazie al quale lo si potrà riconoscere nella guida del proprio OPENSKY™ Client;
- **Brief description**, una breve descrizione del file richiesto.

Cliccando su "Get the file" (Fig. 2) la richiesta verrà inviata e il file verrà prenotato e appena possibile trasmesso.

2.3 Controllo stato di avanzamento della trasmissione

Tornando sul sito www.sattorent.com è possibile controllare lo stato della richiesta e lo stato di avanzamento della trasmissione del file richiesto. Tali stati saranno indicati da icone specifiche.

Stato della richiesta



richiesta fallita



nuova richiesta



richiesta correttamente processata

Stato di avanzamento della trasmissione



trasmissione in corso



trasmissione conclusa



trasmissione al momento non disponibile



trasmissione non possibile



URL non disponibile



2.4 Ricezione del contenuto

Il contenuto, nel caso in cui la richiesta e la trasmissione siano andate a buon fine, sarà disponibile sul proprio OPENSKY™ Client.


Per verificare che il client sia realmente predisposto alla ricezione, cliccare sull'icona satkiosk del pannello (Fig.3).



Fig. 3



I files relativi al SatTorrent sono quelli mostrati in **other**, e sono contraddistinti da

I file, una volta ricevuti, vengono passati nella finestra **contenuti ricevuti** (Fig. 4) e quelli incompleti avranno il simbolo 

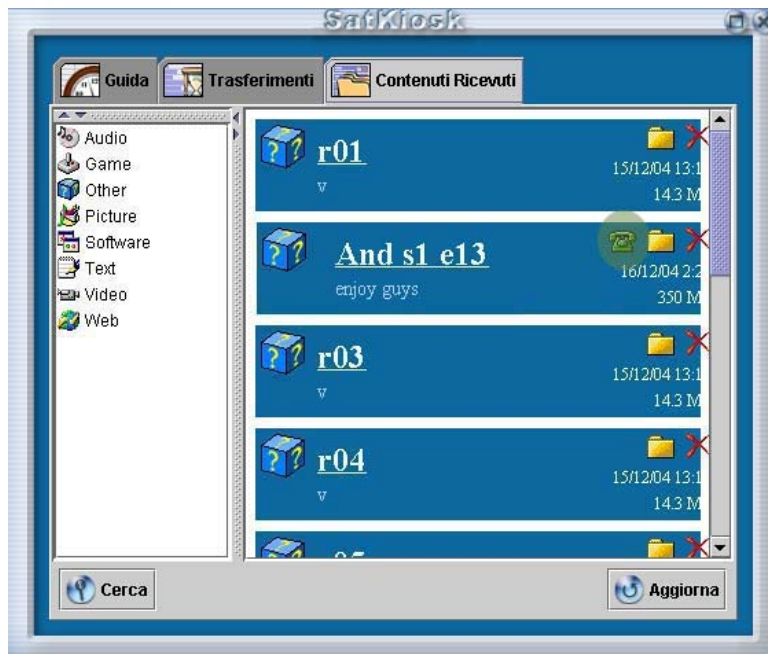



Fig. 3

Cliccando sul simbolo  si verificheranno i byte mancanti per decidere se completarli tramite internet o meno.

Importante

File Bittorrent

Tutti i file che verranno richiesti aventi come estensione .torrent verranno automaticamente trattati come richieste bittorrent.

Clausole per l'utilizzo del servizio

You agree to indemnify, hold harmless and defend eutelsat and its subsidiaries, affiliates, officers, agents, co-branders or other partners, and employees, at your expense, against any and all third party claims or demands, actions, proceedings and suits and all related liabilities, damages, settlements, penalties, fines costs and expenses (including, without limitation, reasonable attorney's fees and other dispute resolution expenses) incurred by eutelsat, due to or arising out of data you submit, post to, transmit or communicate through the software, your use or misuse of the software, your connection to other users, your violation of this license, or your violation of any rights of another.