



# SatTorrent

## سات تورنت

### راهنمای استفاده از سات تورنت

#### فهرست

1	تعریف سرویس سات تورنت	2
2	طرز کار	3
3	1 ورود سایت <a href="http://www.sattorent.com">www.sattorent.com</a>	3
3	2.2 درخواست فایل	3
4	2.3 کنترل موقعیت	4
5	2.4 دریافت	5
6	مهم	6



## 1. تعریف سرویس سات تورنت

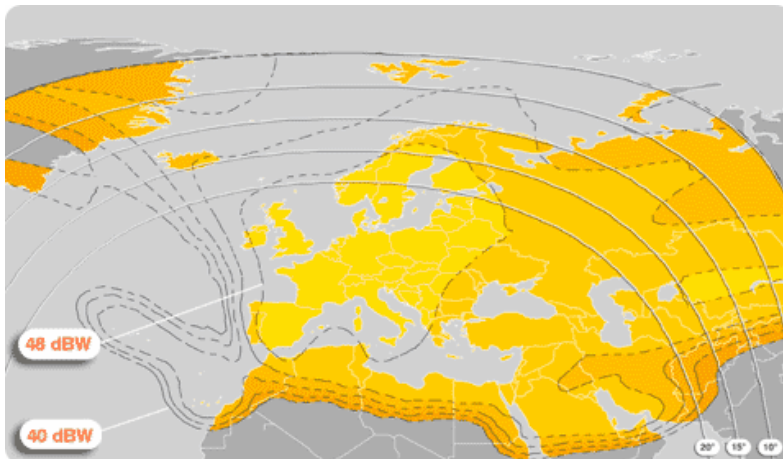


سات تورنت یکی از سرویسهای بردسات میباشد، که برای تقاضای فایل‌های افلاین تهیه شده است. کافی است آدرس URL در رایانه وارد کنیم و اتصال را قطع کنیم. به این طریق میتوانیم افلاین فایل درخواستی را روی رایانه دریافت کنیم.

ابونه های سات تورنت در حال حاضر 3 نوع میباشد.

- سات تورنت: 1 GB در ماه دانلود
- سات تورنت بلاس: 750 MB در ماه دانلود افلاین و 250 MB در ماه ترافیک اینترنت
- سات تورنت رلواد (مضاعف): جهت اضافه 1 GB بر ابونه 3 ماهه، توجه کنید که امکان خرید فقط برای کسانی است که دارای یک ابونه معتبر میباشد.

سرویس سات تورنت روی ترانسپندر C3 ساتلایت W3 فعال میباشد.



وضعیته ماهواره

Position: 7° East  
Frequency: 11.262 GHz  
Symbol Rate: 27.5 Msym/s  
Polarization: Horizontal  
FEC: 2/3



## 2. طرز کار

### 1. ورود به سایت [www.sattorrent.com](http://www.sattorrent.com)

این درس را وارد کرده و صفحه سایت باز میشود login و password را وارد کنید(شکل 1), در صورت نداشتن این مشخصات [www.broadSAT.com](http://www.broadSAT.com) را بازدید کنید یا با [subscription@broadSAT.com](mailto:subscription@broadSAT.com) تماس بگیرید

(شکل 1)

### 2.2 درخواست فایل

بعد از ورود امکان درخواست فایل میباشد

(شکل 2)



لازم است که برای هر فایل موارد زیر را وارد کنید

- **URL to get**, منظور ادرس اینترنتی است که فایل در آن موجود میباشد؛
  - **Package Name**, منظور نامی است که به فایل داده میشود برای شناختن راحت آن در OPENSKY Client؛
  - **Breif description**, توضیح کوتاهی در مورد فایل دریافتی
- روی "Get the file" (شکل 2) کلیک می کنیم به این روش درخواست ما فرستاده خواهد شد و فایل رزرو شده و به محض آماده شدن فرستاده خواهد شد.

## 2.3 کنترل موقعیت

در سایت [www.sattorent.com](http://www.sattorent.com) میتوانیم وضعیت فایل درخواستی را مشاهده کنیم.

### موقعیت درخواست

-  درخواست شما رد شده
-  درخواست جدید
-  درخواست قبول شده

### وضعیت درخواست

-  در حال پخش
-  پایان پخش
-  در حال حاضر غیر قابل پخش
-  پخش غیر ممکن
-  در دسترس نبودن URL



## 2.4 دریافت

در صورتی که درخواست مورد قبول واقع شده باشد در OPENSKY™ Client ما مورد مشاهده می باشد. برای اطمینان از قابلیت دریافت client روی سات کیوسک ( satkiosk ) کلیک کنید



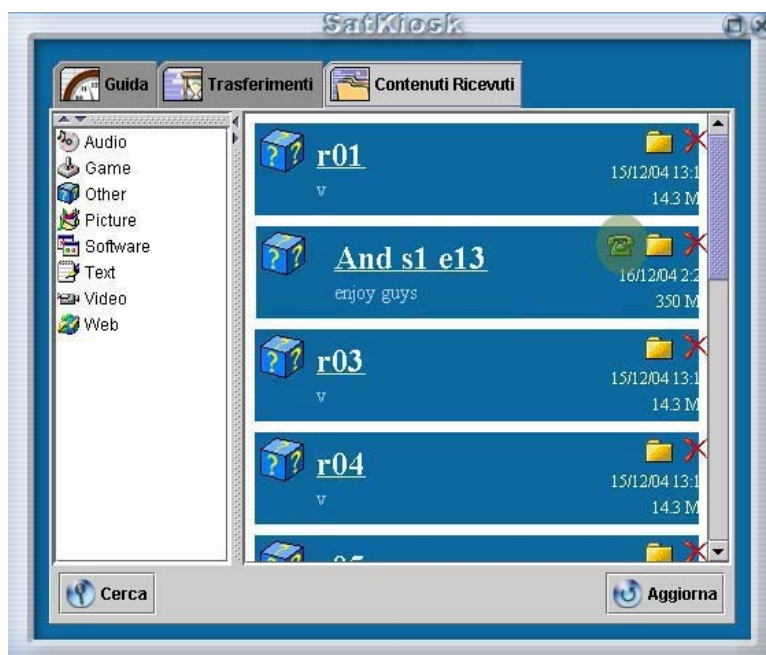
(شکل 3)




فایلهای دریافتی در بخش other می باشند و در received content (شکل 4) میباشند و این علامت را دارند



و فایلهای ناقص این علامت را دارند



(شکل 3)

روی این علامت کلیک کنید تا مقدار فایل دریافت نشده را ببینید و تصمیم بگیرید آیا آنرا با اینترنت تکمیل کنید یا نه 

مهم

## فایل‌های بیتورنت

تمام فایل‌هایی که به .torrent ختم میشوند بعنوان بیتورنت با آنها رفتار میشود