



SatTorrent

Guida per l'utilizzo del servizio

Indice

SATTORRENT	1
GUIDA PER L'UTILIZZO DEL SERVIZIO	1
1. COS'È IL SERVIZIO SATTORRENT	2
2. COME FUNZIONA	3
2.1 ACCESSO AL SITO WWW.SATTORRENT.COM	3
2.2 RICHIESTA DI UN FILE	3
2.3 CONTROLLO STATO DI AVANZAMENTO DELLA TRASMISSIONE	4
2.4 RICEZIONE DEL CONTENUTO SUL NUOVO CLIENT SATTORRENT	5
IMPORTANTE	7



1. Cos'è il servizio Sattorrent

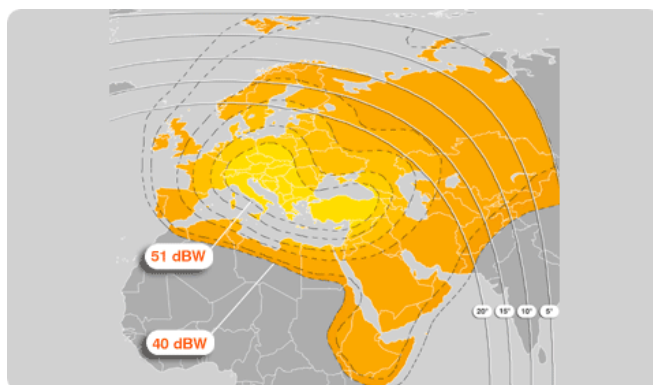


Sattorrent è lo speciale servizio offerto da BroadSat, pensato per essere un vero e proprio sistema di richiesta di file offline. È sufficiente inserire l'indirizzo URL e disconnettere il proprio PC dalla rete. Il file richiesto viene programmato per la trasmissione e, rimanendo offline, è possibile riceverlo direttamente sul pc.

Gli abbonamenti Sattorrent al momento disponibili sono tre:

- **SatTorrent:** 1 GB di download al mese
- **SatTorrent Ricarica:** 1 GB di ricarica SatTorrent con validità tre mesi acquistabile solo se si possiede già un abbonamento Sattorrent.
- **SatTorrent Surf:** 2GB di traffico Internet. Valido per 3 mesi con velocità fino a 2 Mbps. Acquistabile solo se si possiede già un abbonamento Sattorrent.

Il servizio SatTorrent nG è disponibile sui transponder W3A-A12. Qui sotto la mappa di copertura e i parametri dei satelliti.



I **parametri** del transponder W3A-A12:

Posizione: 7° est
Frequenza: 10.928 GHz
Symbol Rate: 27.5 Msym/s
Polarizzazione: verticale
FEC: 3/4



2. Come funziona

2.1 Accesso al sito www.sattorrent.com

Digitare nel proprio browser l'indirizzo www.sattorrent.com e inserire la propria login e password (Fig. 1). Qualora non siate ancora in possesso di login e password registratevi su www.broadsat.com o scrivete a subscription@broadsat.com




Fig. 1

2.2 Richiesta di un file

Una volta effettuato l'accesso si potrà procedere alla richiesta dei file da ricevere.

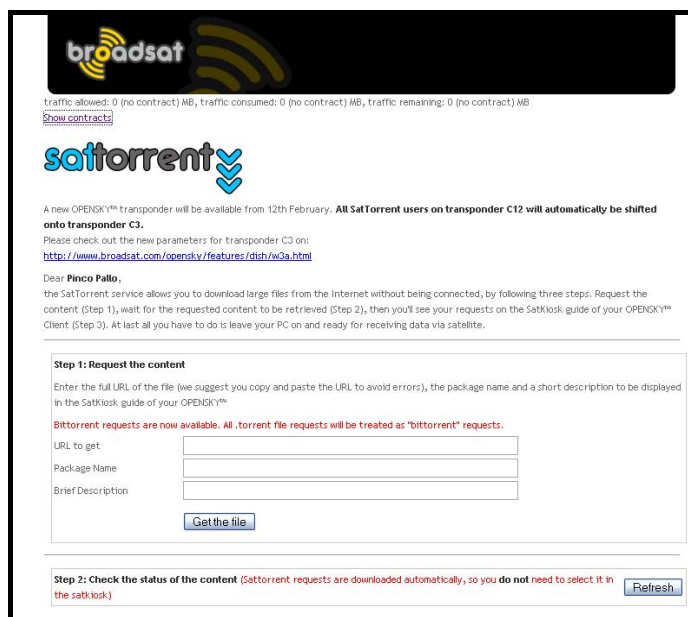


Fig. 2



Per ciascun file è necessario inserire:

- **URL to get**, vale a dire l'indirizzo Internet dove è reperibile il file richiesto
- **Package Name**, vale a dire il nome da dare al file grazie al quale lo si potrà riconoscere nella guida del proprio client SatTorrent
- **Brief description**, una breve descrizione del file richiesto

Cliccando su "Get the file" (Fig. 2) la richiesta verrà inviata e il file verrà prenotato e appena possibile trasmesso.

2.3 Controllo stato di avanzamento della trasmissione

Tornando sul sito www.sattorrent.com è possibile controllare lo stato della richiesta e lo stato di avanzamento della trasmissione del file richiesto. Tali stati saranno indicati da icone specifiche.

Stato della richiesta



richiesta fallita



nuova richiesta



richiesta correttamente processata

Stato di avanzamento della trasmissione



trasmissione in corso



trasmissione conclusa



trasmissione al momento non disponibile



trasmissione non possibile



URL non disponibile







2.4 Ricezione del contenuto sul nuovo client SatTorrent

Il nuovo client SatTorrent può essere scaricato dall'area utenti
<http://www.broadSAT.com/userArea/>

La pagina principale del client mostra informazioni sui file richiesti quando è selezionata la scheda "information", e informazioni sui file in trasmissione quando è selezionata la scheda "download". Di seguito si trova una breve descrizione dei campi, dei pulsanti e del menu del client.

La scheda "Information"

Stato:

-  File in trasmissione
-  File ricevuto correttamente
-  Errore
-  Trasmissione del file programmata

Name

Il file viene visualizzato con il nome scelto al momento della richiesta.

Start time

La trasmissione del file inizia all'ora indicata in questo campo. Il client deve essere in funzione all'ora indicata, altrimenti il file non verrà ricevuto.

Unknown: il file non è stato ancora trasmesso; controllare la pagina delle richieste o la scheda "download"

Duration

La durata della trasmissione

Size

La dimensione del file

Speed

La velocità di trasmissione

Target

Questo campo indica se il contenuto è appropriato o meno per minorenni

- | | |
|----------|-------------------------|
| All | - per tutti |
| Children | - contenuto per bambini |
| Adult | - contenuto per adulti |

Encrypted

Questo campo indica se il contenuto è criptato o meno

- | | |
|-----|---------------------------|
| yes | - il contenuto è criptato |
|-----|---------------------------|



La scheda "Download"

Name

Il file viene visualizzato con il nome scelto al momento della richiesta.

Start time

La trasmissione del file inizia all'ora indicata in questo campo.

Duration

La durata della trasmissione

Size

La dimensione del file

Speed

La velocità di trasmissione

Status

Questo campo indica lo stato della trasmissione

In Progress	Il file è in trasmissione
Completed	Il file è stato trasmesso correttamente
Repair	Il file è stato trasmesso, ma non è stato ricevuto correttamente e ha quindi bisogno di essere riparato
Repairing	Il file è in riparazione

Progress

Questo campo indica il progresso della trasmissione

Waiting	La trasmissione non è ancora iniziata
%	Il progresso in percentuale

I pulsanti



File management

Cliccare questo pulsante per aprire la cartella dove sono stati salvati i file ricevuti. I file possono essere spostati, cancellati, modificati, etc

Register

Cliccare questo pulsante per registrare il client con il nome utente su cui si ha un abbonamento SatTorrent attivo.

User Rights

Cliccare questo pulsante per controllare i diritti utente. Se la luce è rossa , non si hanno i diritti utente e l'account potrebbe essere non attivo, sospeso o scaduto. Se la luce è verde , si hanno i diritti utente.

Sat Data

Questo campo mostra i dati e la chiavi ricevuti. In caso di problemi è utile per capire se i dati vengono ricevuti correttamente.



Il menu

File -> Reload Skin

Cliccare questa voce per aggiornare l'interfaccia. Questa funzione è utile se l'interfaccia non è visualizzata correttamente.

Help -> About

Cliccare questa voce per visualizzare la versione del client

Per ulteriori informazioni o per assistenza, contattare sattorrent@broadsat.com

Broadsat Srl

www.broadsat.com

email info@broadsat.com

Tel +39 050 3870808

Fax +39 050 3870888

Importante

File Bittorrent

Tutti i file che verranno richiesti aventi come estensione .torrent verranno automaticamente trattati come richieste bittorrent.

Clausole per l'utilizzo del servizio

L'utente si impegna a indennizzare e non ritenere in alcun modo responsabile Broadsat e le società sussidiarie, gli affiliati, i dirigenti, gli agenti, gli utilizzatori dello stesso marchio o altri soci e impiegati, contro richieste o domande, azioni legali, procedure legali e rinvii a giudizio iniziati da terze parti, e si impegna altresì a sostenere tutte le spese e i costi per le responsabilità legali, i danni, le conciliazioni, le penalità, le multe (incluso, ma non limitato a, onorari ragionevoli degli avvocati e altre spese legate alla soluzione del contenzioso) sostenuti da Broadsat, a causa di o derivanti da l'invio, la pubblicazione la trasmissione o la comunicazione di dati tramite il software, dall'uso o abuso del software, dalla connessioni con altri utenti, da violazioni di questa licenza, o violazioni dei diritti degli altri.